



تقرير مجلس الإدارة عن نشاط الشركة  
خلال النصف الأول من عام ٢٠١٧  
ونائج الأعمال المجمعة والمستقلة

أهم المؤشرات المجمعة

نسبة التغير	يونيه ٢٠١٦	يونيه ٢٠١٧	( مليون جنية )
%٩٩	٩,٠٠٣	١٧,٩١٤	المبيعات
%٥٠	٨١٩	١,٢٣٠	مجمل الربح
%٦٤	٨٠٨	١,٣٢٢	الربح قبل خصم القوائد والضرائب والإهلاك والاستهلاك (EBITDA)*
	(٣٧٦)	(١,٠٧١)	صافى الربح/(الخسارة)
	(٠,٦٩)	(١,٩٧)	نصيب السهم فى الأرباح/(الخسائر) (جنية/ سهم)**
	٢,٩٢	٢,١٢	نسبة صافى الدين / حقوق الملكية

\* EBITDA = المبيعات - تكلفة المبيعات - المصروفات البيعية والتسويقية - المصروفات الادارية والعمومية + الإهلاك والاستهلاك

\*\* نصيب السهم فى الأرباح/(الخسائر) = صافى الربح/(الخسارة) بعد خصم الضرائب وحقوق الاقلية ÷ عدد الاسهم فى نهاية الفترة



محتوى التقرير

رقم الصفحة

٣

أولا : نبذة عن الشركة

٤

ثانيا : رأس المال

٥

ثالثا : تشكيل مجلس الإدارة

٦


رابعا : نشاط الشركة المجمع خلال النصف الأول من عام ٢٠١٧

٩

خامسا : نشاط الشركة المستقل خلال النصف الأول من عام ٢٠١٧

١٢

سادسا : الاداء القطاعي



اولا : نبذة عن الشركة

- تأسست شركة حديد عز - شركة مساهمة مصرية في ٢/٤/١٩٩٤ وفقا لأحكام القانون رقم ١٥٩ لسنة ١٩٨١ ومقرها مدينة السادات وبطاقة فعلية مليون طن حديد تسليح سنوياً.
- غرض الشركة وشركاتها التابعة هو صناعة وتجارة وتوزيع الحديد والصلب بكافة أنواعه وما يرتبط به من منتجات وخدمات.
- مدة الشركة خمسة وعشرون عاما من تاريخ تسجيلها في السجل التجاري.
- حصلت الشركة على شهادات الجودة ISO ٩٠٠١/٢٠٠٨ ثم البيئة ١٤٠٠١/٢٠٠٤ ثم السلامة والصحة المهنية ١٨٠٠١ / ٢٠٠٧ ثم نظام الإدارة المتكامل IMS كما حصلت على شهادة جودة المنتج ومطابقته للمواصفات (Homologation) البريطانية والألمانية والأسبانية والإيطالية.

الشركات التابعة

- شركة العز الدخيلة للصلب - الإسكندرية بنسبة مساهمة ٥٤,٥٩ % وبطاقة فعلية ٢,٠ مليون طن حديد تسليح ومليون طن صلب مسطح سنوياً.
- شركة العز لصناعة الصلب المسطح بنسبة مساهمة مباشرة وغير مباشرة ٧١,٠٧% وبطاقة فعلية ١,٣ مليون طن صلب مسطح و١,٢ مليون طن حديد تسليح بالتبادل.
- شركة مصانع العز للدرفلة بنسبة مساهمة ٩٨,٩١% وبطاقة فعلية ٥٠٠ ألف طن حديد تسليح سنوياً ومقرها مدينة العاشر من رمضان و١,٩ مليون طن حديد مختزل بالعين السخنة .

ثانيا : رأس المال

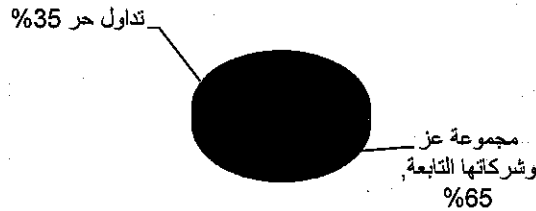
رأس المال المرخص به

- بلغ رأس مال الشركة المرخص به في ٣٠ يونيو ٢٠١٧ مبلغ ٨ مليار جنيه مصري.

رأس المال المصدر

- بلغ رأس المال المصدر والمدفوع في ٣٠ يونيو ٢٠١٧ مبلغ ٢,٧١٦,٣٢٥ ألف جنيه موزع على ٥٤٣,٢٦٥,٠٢٧ سهم ، القيمة الاسمية للسهم خمسة جنيهات مصرية.

هيكل مساهمي حديد عز في ٣٠ يونيو ٢٠١٧



الاحتياطيات (المجمعة)

(القيمة بالآلاف جنيه)

٣٠ يونيو ٢٠١٦	٣٠ يونيو ٢٠١٧	بيان
١,٣٥٨,١٦٣	١,٣٥٨,١٦٣	احتياطي قانوني
٢,٦٢٠,٧٥٦	٢,٦٢٠,٧٥٦	إحتياطيات أخرى

**ثالثا : تشكيل مجلس الإدارة**

الاسم	الوظيفة	الجهة	الصفة
١- الأستاذ / بول فيليب شكيبان	رئيس مجلس الإدارة والعضو المنتدب	ممثلا عن " مجموعة عز الصناعية	تنفيذي
٢- الأستاذ / حسن أحمد نوح	"عضو منتدب مشارك"	عن " مجموعة عز الصناعية	تنفيذي
٣- الأستاذ / جمال عمر حافظ نجيب	"عضوا"	عن " مجموعة عز الصناعية	غير تنفيذي
٤- المهندس / فايز على زين العابدين صالح	"عضوا"	عن " مجموعة عز الصناعية	غير تنفيذي
٥- الأستاذ / محمد رائد محمود الببلاوي	"عضوا"	عن نفسه	غير تنفيذي
٦- الأستاذ / ممدوح فخر الدين الروبي	"عضوا"	" من ذوي الخبرة	غير تنفيذي

يرجى العلم بأن عضو مجلس الإدارة الغير تنفيذي المستقل السيد الأستاذ / محمد عبد الحلیم البری قد وافته المنية في ٢٠١٧/٥/٢٠



**رابعاً : نشاط الشركة المجمع خلال النصف الأول من عام ٢٠١٧**

يعرض القسم اللاحق أهم نتائج القوائم المالية المراجعة لشركة حديد عز، والتي تتضمن نتائج أعمال كلي من :  
 شركة حديد عز / مصانع العز للدرفلة ، شركة العز الدخيلة للصلب - الإسكندرية، وشركة العز لصناعة الصلب المسطح .

**المبيعات والانتاج**
**أولاً: المبيعات**

بلغت صافي قيمة المبيعات المراجعة في النصف الأول من عام ٢٠١٧ نحو ١٧,٩ مليار مقارنة بـ ٩ مليار جنيه خلال نفس الفترة من عام ٢٠١٦ محققة ارتفاع بلغ نحو ٩٩% .


المبيعات (مليون جنيه)	حديد عز / العز للدرفلة	العز الدخيلة	العز للصلب المسطح	النتائج المراجعة
حديد التسليح*	٣,٥٥٦	٨,١٩١	٣٥٧	١٢,١٠٤
الصلب المسطح*	٠	٣,٣٥١	٢,٢٥٥	٥,٦٠٦
أخرى*	٠	١٦٩	٣٥	٢٠٤
الإجمالي	٣,٥٥٦	١١,٧١١	٢,٦٤٧	١٧,٩١٤

\* القيم بعد استبعاد المعاملات المتبادلة

تمثل مبيعات حديد التسليح ، والتي بلغت ١٢,١ مليار جنيه ، نحو ٦٨% من إجمالي المبيعات المحققة في النصف الأول من عام ٢٠١٧ ، بينما تمثل مبيعات الصلب المسطح ٣١% من إجمالي المبيعات محققة ٥,٦ مليار جنيه و بالنسبة لصادرات الصلب المسطح فهي تمثل ٦٨% من إجمالي مبيعات الصلب المسطح .

المبيعات (مليون جنيه)	السوق المحلي	%	أسواق التصدير	%
حديد التسليح*	١٠,٩٦٢	%٩١	١,١٤٢	%٩
الصلب المسطح*	١,٧٨٢	%٣٢	٣,٨٢٤	%٦٨

- إنخفضت كمية مبيعات حديد التسليح بنحو ١٣% في النصف الأول من عام ٢٠١٧ لتبلغ



شركة حديد عز ش.م.م  
علاقات المستثمرين

- ١,٤٩ مليون طن مقارنةً بـ ١,٧٢ مليون طن في نفس الفترة من العام السابق
- إرتفعت كمية مبيعات الصلب المسطح بنحو ٩١ % لتبلغ ٦١٧ ألف طن في النصف الأول من عام ٢٠١٧
- وبصفة إجمالية بلغت كمية المبيعات ٢,١ مليون طن في النصف الأول من عام ٢٠١٧ مقارنةً بـ ٢,٠٥ مليون طن في نفس الفترة من العام السابق بإرتفاع قدره ٢ % وتمثل مساهمة كل من حديد عز/مصانع العز للدرفلة، العز الدخيلة، والعز للصلب المسطح ٢٠ % ، ٦٥ % و ١٥ % من إجمالي قيمة المبيعات المحققة على التوالي.

### ثانياً: الإنتاج

- إنخفض إنتاج حديد التسليح بنحو ٨ % في النصف الأول من عام ٢٠١٧ ليبلغ ١,٥١ مليون طن مقارنةً بـ ١,٦٤ مليون طن في نفس الفترة من العام السابق
- إرتفع إنتاج الصلب المسطح بنحو ٨٥ % في النصف الأول من عام ٢٠١٧ ليبلغ ٦٧٠ ألف طن مقارنةً بـ ٣٦٢ ألف طن في نفس الفترة من العام السابق

### تكلفة المبيعات

شهدت تكلفة المبيعات في النصف الأول من عام ٢٠١٧ إرتفاعاً لتبلغ ٩٣ % من المبيعات مقارنةً بـ ٩١ % في نفس الفترة من العام السابق ، ليعكس هذا الإنخفاض في هامش مجمل الربح من ٩ % في نفس الفترة من العام السابق إلى ٧ % في النصف الأول من عام ٢٠١٧

النتائج المجمعة	العز للصلب المسطح *	العز الدخيلة *	حديد عز / العز للدرفلة *	(مليون جنيه)
١٧,٩١٤	٢,٧٤٢	١١,٨٩٦	٥,٤٦٢	المبيعات
١٦,٦٨٤	٣,٢٦٤	١٠,٣٥١	٥,٣٢٤	تكلفة المبيعات
%٩٣	%١١٩	%٨٧	%٩٧	تكلفة المبيعات/المبيعات

### مجمّل الربح

- بلغ مجمّل الربح ١,٢٣ مليار جنيه في النصف الأول من عام ٢٠١٧ بارتفاع قدره ٥٠ % مقارنةً بـ ٨١٩ مليون جنيه في نفس الفترة من العام السابق

### الربح قبل خصم الفوائد والضرائب والإهلاك والاستهلاك (EBITDA)

- بلغ الربح قبل خصم الفوائد والضرائب والإهلاك والاستهلاك ١,٣٢ مليار جنيه في النصف الأول من عام ٢٠١٧ بارتفاع قدره ٦٤ % مقارنةً بـ ٨٠٨ مليون جنيه في نفس الفترة من العام السابق

### الضرائب

- بلغت الالتزامات الضريبية المؤجلة ٢٧٤,٥ مليون جنيه .  
- بلغت ضريبة الدخل ١٨,١ مليون جنيه .

### صافي الخسارة بعد خصم الضرائب وحقوق الأقلية

- بلغت صافي الخسارة بعد خصم الضرائب وحقوق الأقلية نحو ١,٠٧ مليار جنيه في النصف الأول من عام ٢٠١٧ مقارنةً بصافي خسارة ٣٧٦ مليون جنيه في نفس الفترة من العام السابق

### السيولة والموارد الرأسمالية

- بلغت حجم السيولة المتوافرة ٤,٩٣ مليار جنيه - بينما بلغ صافي الدين ١٩,٢ مليار جنيه ، لتصبح نسبة صافي الدين / حقوق الملكية ٢,١٢ مرة .



خامساً : نشاط الشركة المستقل خلال النصف الأول من عام ٢٠١٧

يعرض القسم اللاحق اهم نتائج القوائم المالية المستقلة لشركة حديد عز، وذلك على النحو التالي:

### المبيعات والانتاج

#### أولاً: المبيعات

- بلغ صافي المبيعات في النصف الأول من عام ٢٠١٧ نحو ٣,٥٣ مليار جنيه مقارنةً بـ ٢,٤٣ مليار جنيه في نفس الفترة من العام السابق بارتفاع قدره ٤٥ %

المبيعات (مليون جنيه)	يونيه ٢٠١٧	يونيه ٢٠١٦	التغير (%)
حديد التسليح	٢,٧٩٣	٢,٠١٥	٣٩ %
أخرى	٧٣٧	٤١٤	٧٨ %
الإجمالي	٣,٥٣٠	٢,٤٢٩	٤٥ %

- إرتفعت قيمة مبيعات حديد التسليح بنحو ٣٩ % في النصف الأول من عام ٢٠١٧ لتبلغ ٢,٧٩٣ مليار جنيه مقارنةً بـ ٢,٠١٥ مليار جنيه في نفس الفترة من العام السابق

#### ثانياً: الإنتاج

- إنخفض إنتاج حديد التسليح بنحو ١٧ % في النصف الأول من عام ٢٠١٧ ليبلغ ٣٥٠ ألف طن مقارنةً بـ ٤٢١ ألف طن في نفس الفترة من العام السابق

**تكلفة المبيعات**

- في النصف الأول من عام ٢٠١٧ شهدت نسبة تكلفة المبيعات إلى المبيعات إرتفاعاً لتبلغ ٩٨ % من المبيعات

يونيه ٢٠١٦	يونيه ٢٠١٧	(مليون جنيه)
٢,٤٢٩	٣,٥٣٠	المبيعات
٢,٠٤٣	٣,٤٧٦	تكلفة المبيعات
٨٤%	٩٨%	تكلفة المبيعات/المبيعات

**مجمّل الربح**

- بلغ مجمّل الربح ٥٣,٧ مليون جنيه في النصف الأول من عام ٢٠١٧ بإنخفاض قدره ٨٦ % مقارنةً بـ ٣٨٦ مليون جنيه في نفس الفترة من العام السابق

**الربح / (الخسارة) قبل خصم الفوائد والضرائب والإهلاك والاستهلاك (EBITDA)**

- بلغ الربح / (الخسارة) قبل خصم الفوائد والضرائب والإهلاك والاستهلاك (٦٥,٩٠) مليون جنيه في النصف الأول من عام ٢٠١٧ مقارنةً بـ ٣٠٢,٨٠ مليون جنيه في نفس الفترة من العام السابق

**صافي ربح / (خسارة) الفترة**

- بلغت صافي الخسارة ٥٢٠ مليون جنيه في النصف الأول من عام ٢٠١٧ مقارنةً بصافي خسارة

١٠٨ مليون جنيه في نفس الفترة من العام السابق

**الأداء المستقل لشركة حديد عز**

يوضح الجدول التالي عرض مختصر لأهم نتائج أعمال شركة حديد عز المستقلة في النصف الأول من عام ٢٠١٧ مقارنةً بالفترة ذاتها من العام السابق :

**الأداء العام لشركة حديد عز المستقلة**

المبيعات:		
٢,٤٢٩	٣,٥٣٠	قيمة المبيعات (مليون جنيهه)
كمية المبيعات (الف طن)		
٤٤٧	٣٥٣	- حديد التسليح
٣٠٣	(٦٦)	الريح / (الخسارة) قبل خصم الضرائب و الفوائد والإهلاك والاستهلاك (مليون جنيهه)
الإنتاج:		
٤٢١	٣٥٠	- حديد التسليح (ألف طن)
١٨٤	٣١٤	- البليت (ألف طن)

يوضح الجدول التالي عرض مختصر لأهم نتائج أعمال كل شركة تابعة علي حدى فى النصف الأول من عام ٢٠١٧ مقارنةً بالفترة ذاتها من العام السابق :

**الاداء العام لشركة العز الدخيلة للصلب - الإسكندرية**

المبيعات:		
٥,٠٦٨	١١,٨٩٦	قيمة المبيعات (مليون جنيه)
كمية المبيعات (الف طن)		
٨٥٥	١,٠٣٠	- حديد التسليح (الف طن)
٣٢٠	٣٦٣	- الصلب المسطح (الف طن)
الصادرات كنسبة من المبيعات (%):		
%٦	%١٤	- حديد التسليح
%٣٨	%٥٦	- الصلب المسطح
٤٦١	١,٤٩٥	الربح قبل خصم الضرائب و الفوائد والإهلاك والاستهلاك (مليون جنيه)
الإنتاج:		
٨٤٢	١,٠٢٥	- حديد التسليح (الف طن)
٣٣٨	٤٠٥	- الصلب المسطح (الف طن)
٨٥٣	١,١٠٩	- البيليت (الف طن)

**الأداء العام لشركة حديد عز والعز للدرفلة**

يونيه ٢٠١٦	يونيه ٢٠١٧	المبيعات:
٢,٨٣١	٥,٤٦٢	قيمة المبيعات (مليون جنيه)
		كمية المبيعات (الف طن)
٦١٧	٤٤٤	- حديد التسليح (ألف طن)
٠	٠	- الصلب المسطح (ألف طن)
%٠	%٠	الصادرات كنسبة من المبيعات (%):
٣٤٩	٨٨	الربح قبل خصم الضرائب و الفوائد والإهلاك والاستهلاك (مليون جنيه)
<b>الإنتاج:</b>		
٥٦٨	٤٣٧	- حديد التسليح (ألف طن)
١٨٤	٣١٤	- البيليت (ألف طن)

**الأداء العام لشركة العز للصلب المسطح**

يونيه ٢٠١٦	يونيه ٢٠١٧	المبيعات:
١,١٣٨	٢,٧٤٢	قيمة المبيعات (مليون جنيه)
		كمية المبيعات (الف طن)
٢٥٥	٤٣	- حديد التسليح (ألف طن)
٢	٢٥٤	- الصلب المسطح (ألف طن)
		الصادرات كنسبة من المبيعات (%):
%٠	%٠	- حديد التسليح (%)
%٢	%٩٢	- الصلب المسطح (%)
(٧)	(٣٢٧)	الربح قبل خصم الضرائب و الفوائد والإهلاك والاستهلاك (مليون جنيه)
<b>الإنتاج:</b>		
٢٢٧	٤٩	- حديد التسليح (ألف طن)
٢٤	٢٦٥	- الصلب المسطح (ألف طن)
٢١٧	٥٦	- البيليت (ألف طن)

الرؤية المستقبلية

١. تعمل الشركة علي زيادة قدراتها التنافسية من خلال الحفاظ علي جودة المنتج وتخفيض التكلفة.
٢. الاستمرار في مشروعات النمو لتدعيم أركان الشركة وإمكانية المنافسة في مجال الأعمال.
٣. دعم وتنمية البيئة والمجتمع.

و الله الموفق،،،

